

**Roto AluVision**  
Onderhoudsvoorschrift



Roto AluVision T 600





De door u gefabriceerde / aangekochte ramen hebben hoogwaardig ROTO kwaliteitsbeslag. Dit betekent : groot gebruiksgemak, probleemloos functioneren en lange levensduur.

Voorwaarde voor de functionaliteit en probleemloze bediening, is het monteren volgens onze voorschriften over raamgrootte en raamgewicht alsook onze productie/montagerichtlijnen. Functie en staat van het beslag zijn aan de hand van de volgende richtlijnen te controleren :

- Gangbaarheid
- Bevestiging van het beslag
- Slijtage aan het beslag
- Beschadigingen aan het beslag

### **Gangbaarheid**

De gangbaarheid van het beslag kan met de raamgreep getest worden. De kracht om de raamgreep te openen en te sluiten mag conform DIN 18055 max. 10Nm zijn. Deze test kan men uitvoeren met een momentsleutel.

De gangbaarheid kan door middel van het smeren met **olie of vet**, of door het afregelen van het beslag, verbeterd worden. De ROTO draaikiepbeslagen zijn voorzien van 2-3D afregelmogelijkheden.

Een verkeerde, b.v. niet vakkundige afregeling van het beslag, kan leiden tot het niet functioneren van het raam.

### **Bevestiging van het beslag**

De functie en het gebruik van het raam hangen af van de juiste montage van het beslag. Het vastzitten en de plaats van de afzonderlijke schroeven in de houten profielen is te testen. Is b.v. te zien dat de schroeven losgeraakt of versleten zijn, dan dienen direct aangedraaid of vervangen te worden.

### **Slijtage van het beslag**

Alle bewegende onderdelen van het beslag dienen volgens onze handleiding gesmeerd te worden met b.v. vet of olie om slijtage te vermijden.

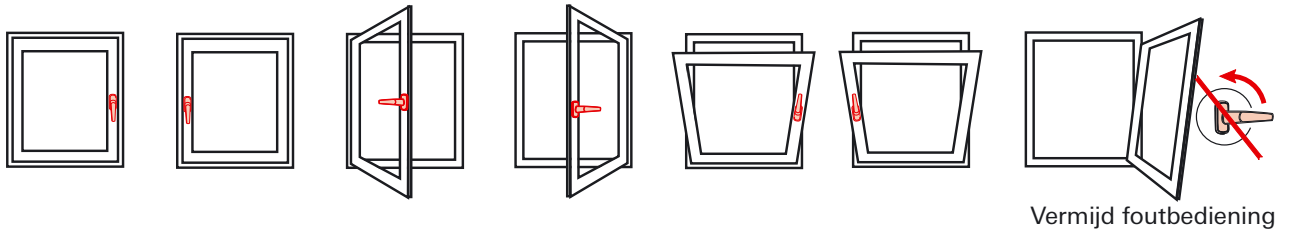
### **Beschadiging van het beslag**

Beschadigde beslagonderdelen dienen vernieuwd te worden, zeker als om dragende beslagonderdelen gaat. Aan deze adviezen kunnen geen rechten ontleend worden, de toepassing dient per geval bekeken te worden.

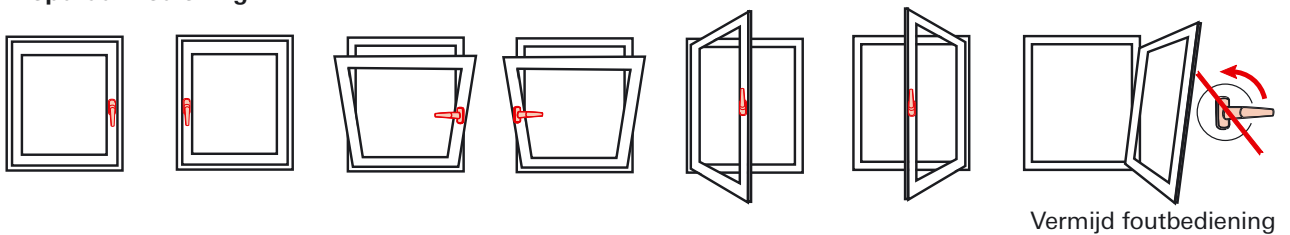
ROTO-FRANK raadt de raamfabrikant aan, een **garantie verklaring met zijn eindverbruiker** af te sluiten.



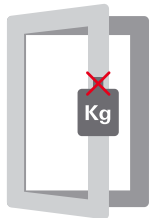
### Draaikiep Bediening



### Kiepdraai Bediening



Om het **langdurig goed functioneren** van uw raam en uw **veiligheid** te waarborgen, wordt u aangeraden, u aan de volgende instructies te houden.



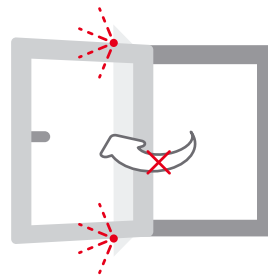
Geen bijkomend gewicht aan het raam hangen, met uitzondering van eventueel een rolgordijn.



Vermijdt bij sterke wind draaifunctie als verluchtingsstand, opteer voor kiepdraai.



Niets tussen vleugel en vast kader steken.



Raam nooit tegen de dagkant laten slaan.



Opgelet !! Een dichtslaand raam kan u verwonden. Vermijdt het risico dat uw handen geklemd raken tussen vleugel en vast kader.

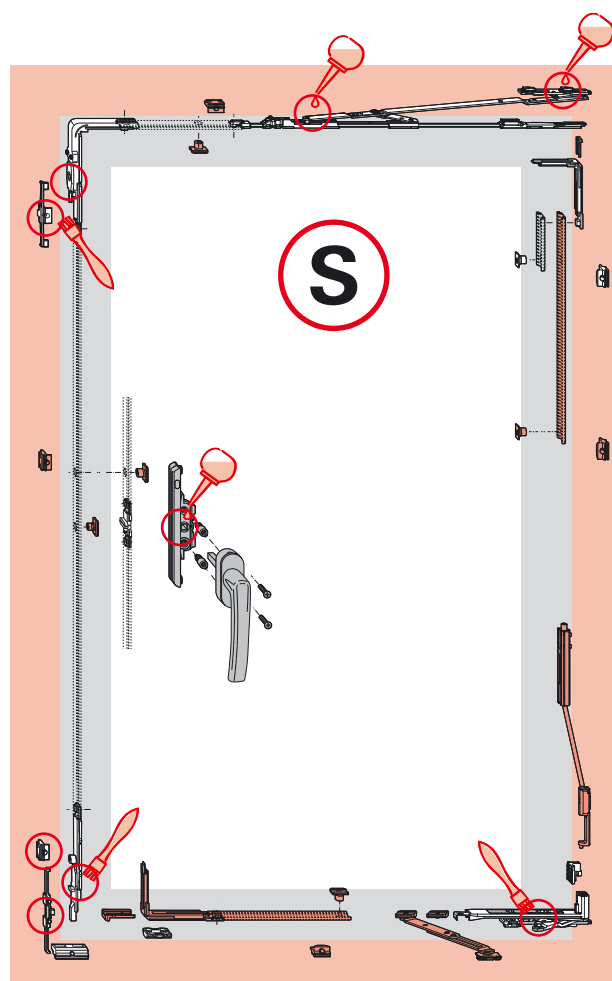
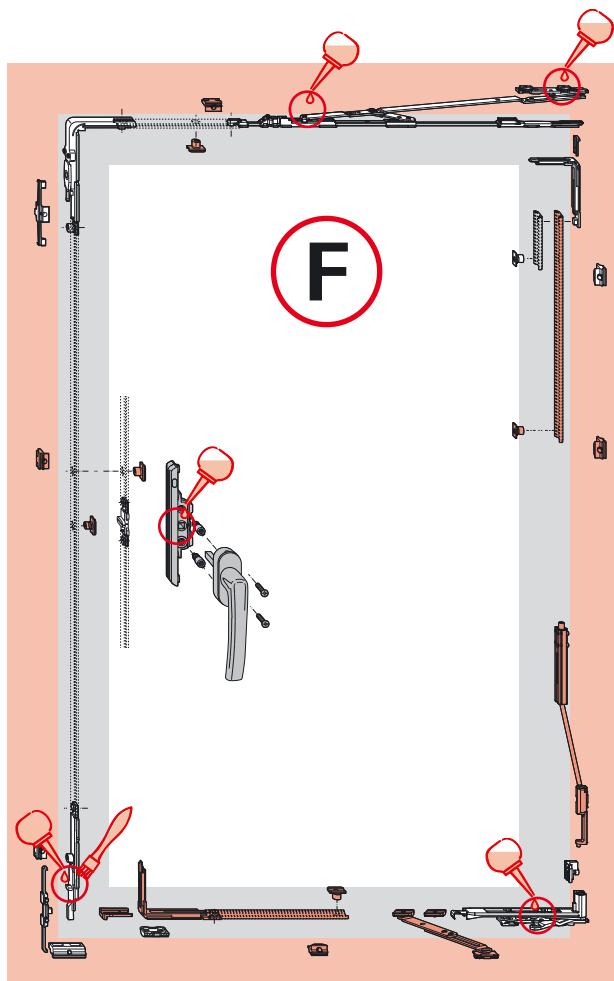


Indien kleine kinderen of geestelijk gehandicapten toegang tot het raam hebben, raden wij Kiepdraai aan met afsluitbare (kiepdraai) raamkruk.

# Onderhoudsinstructies voor onderdelen **(S)** **(F)** belangrijk voor functie en veiligheid



## Roto AluVision Onderhoudsadvies



### Onderhoud

Door regelmatig vetten en oliën\* (minstens één maal per jaar) van alle functie relevante onderdelen **(F)** in vleugel en vast kadergedeelte te voorzien, behoudt u een lichtlopend ROTO beslag en voorkomt u voortijdige slijtage.

De veiligheid relevante onderdelen **(S)** vragen een bijzondere aandacht. Zij moeten jaarlijks gevet /geolied worden om onnodige slijt te voorkomen. Daarnaast moeten de schroeven gecontroleerd worden. Schroeven die los gekomen zijn of waarvan de kop afgesleten is dienen ter stond aangedraaid of vervangen te worden.

**Roto Frank S.A.**  
**Roto Frank Nederland**

Rue du Bosquet 1  
Zoning Industriel II  
1400 Nivelles  
Belgique  
Téléphone +32 (0)67 89 41 40  
Téléfax +32 (0)67 84 14 56  
info.west@roto-frank.com  
www.roto-frank.com

\*Gebruik hiervoor a.u.b. zuur- en harsvrije vetten of oliën van de vakhandel die voldoen aan DIN 51 502-K 3 N- 10.