

Maatwerk

SecuStrip Plus Maatwerk

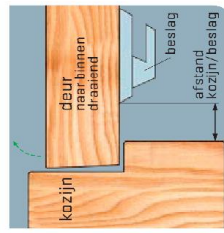
Enkele maatwerk mogelijkheden: afwijkende kleur, lengte, afwijkend model (bijv. dubbele openslaande tuindeuren, opdekdeuren, enz.) Hieronder vind u een overzicht van de beschikbare RAL kleuren. Allemaal leverbaar vanaf 1 stuks, tegen lage meerprijzen. De levertijd is ca. 3 weken. Vraag ernaar bij uw dealer of kijk op go.secu.nl/maatwerk



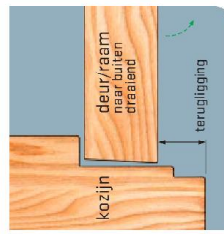
Kies de juiste SecuStrip

Dit is wat u moet weten voordat u een SecuStrip koopt

- Bepaal of u de voor- of de achterdeur wilt beveiligen.** Bij ramen en box-, berging- en schuurdeuren: bepaal of ze naar binnen of buiten draaiend zijn. Kijk welk model geschikt is voor uw situatie (z.o.z.)
- Meet de lengte van uw deur of raam op.** SecuStrip wordt op standaard lengtes geleverd. Meestal past de standaard lengte, soms moeten de strips even ingekort worden met een ijzerzaag. Als de strip juist iets korter dan de deur of raam is, is dat geen probleem voor de inbraakwering.
- Bij voordeuren en naar binnen draaiende box-, bergings-, en schuurdeuren: meet de afstand tussen beslag en kozijn op (zie Afb. 1) en controleer of de SecuStrip hier tussen past.**
- Bij achterdeuren en naar buiten draaiende deuren/ramen: meet de 'terugligging'.** Dit is de afstand tussen voor-kozijn en deur/raam (zie Afb. 2). Er zijn 4 maten terugligging voor SecuStrip Plus Achterdeur/Raam.
- Welke kleur deur heeft u?** SecuStrip wordt geleverd in drie standaard kleuren. Afwijkende RAL kleuren zijn ook mogelijk! Zie de Kleuren hiernaast.
- Heel soms past een standaard SecuStrip niet.** Geen probleem, bekijk de uitgebreide mogelijkheden op go.secu.nl/maatwerk



1: meet afstand tussen kozijn en beslag



2: de terugligging is de afstand tussen voorkant kozijn en deur

Getest en goedgekeurd

Alle SecuStrips voldoen aan het Politie-keurmerk Veilig Wonen[®] en zijn onafhankelijk getest door SK3[®]. De Plus modellen zijn zelfs veel sterker dan de norm voorschrijft. Een veilig gevoel.



Meer informatie

Secu heeft in 1988 de SecuStrip uitgevonden. Inmiddels zijn er al miljoenen verkocht. Eenmaal geplaatst, gaat een inbreker liever een deur verderop! De nieuwe generatie SecuStrips zijn zelfs beter dan de normering voorschrijft. Secu levert veel meer beveiligingsproducten. Kijk op www.secu.nl voor een overzicht.

Nationale Inbraak Preventie Weken

Secu is initiatiefnemer en Partner van de Nationale Inbraak Preventie Weken (NIPW). Dit is een samenwerking tussen fabrikanten en het Ministerie van Veiligheid en Justitie en het Verbond van Verzekeraars om Nederland voor te lichten over inbraak. In de maanden mei en november vinden jaarlijks de NIPW plaats. Kijk op www.inbraakmislukt.nl



Harm Alarm

Harm Alarm is de centrale figuur in de overheidscampagne tegen inbraak. Het mannetje met het oranje zwaailicht waarschuwt en stimuleert om maatregelen tegen inbraak te nemen. Kijk op www.maakhetzeniettemakkelijk.nl voor tips en trucs tegen inbraak.



Niet op voorraad?

Heeft uw dealer het product van uw keuze niet op voorraad? Neem contact met ons op en wij zorgen ervoor dat de SecuStrip snel geleverd wordt (maatwerk duurt ca. 3 weken).

UW dealer:



secu altijd een veilig gevoel

SecuProducts BV
Luzernstraat 29 • 2153 GM Nieuw-Vennep
tel.: 0252-620901 e-mail: info@secu.nl
www.secu.nl

[facebook.com/secuproducts](https://www.facebook.com/secuproducts)
twitter.com/secuproducts



Voorkom inbraak met SecuStrip

De nieuwe SecuStrip, de beste anti-inbraakstrip ooit.



Voorkom inbraak

Inbrekers: in 30 seconden gebeurd

De meeste inbraken vinden plaats via de deur. In veel gevallen via de achterdeur (60%), maar ook vaak via de voordeur. Naast deuren zijn ramen het meest populair. 80% Van het 'dievenrijde' bestaat uit gelegenheidsinbrekers. Ze komen binnen door de deur of het raam open te wrikken met een schroevendraaier of koevoet.

Ook populair: het 'openflippen' van de deur met een hard stuk plastic. En dat gaat snel; het kost ze gemiddeld slechts 30 seconden om in te breken en vervolgens vijf minuten om de woning leeg te halen. Op ons YouTube kanaal vindt u allerlei filmpjes waarop u kunt zien hoe brutale inbrekers te werk gaan go.secu.nl/huisbeveiliging



Zonder SecuStrip komt een inbreker met koevoet zo binnen.



'Openflippen' met een stuk plastic: binnen 30 seconden staan ze binnen.

De oplossing: SecuStrip

Een SecuStrip bestaat uit 2 profielen die op de deur en het kozijn worden gemonteerd. Bij het sluiten van de deur grijpen ze in elkaar en vormen zo een ijzersterke barrière tegen inbraak. Niet alleen deuren zijn een geweldige toegang voor inbrekers, ze hebben het ook op raamkozijnen en schuifruiten voorzien. Gelukkig passen de SecuStrips daar ook op.



SecuStrip dekt de sluitnaad tussen deur en kozijn hermetisch af en vertraagt inbraak met een koevoet aanzienlijk

SecuStrip: altijd een sluitende oplossing

SecuStrip basic

box-, bergings- en schuurdeuren


- **basis**model voor budget-oplossingen
- verzinkt staal met witte epoxy coating
- voldoet aan anti-inbraak norm
- 2 jaar garantie



1x norm

binnendraaiende deuren

lengte 205cm



1x norm

buitendraaiende deuren

lengte 211,5cm

SecuStrip plus

voor- en achterdeuren en ramen

- **top**model voor beveiliging van ramen en deuren
- verzinkt staal met premium epoxy coating
- in 3 kleuren verkrijgbaar
- uitgebreide maatwerk-mogelijkheden
- 5 jaar garantie

als beste getest!



35x norm

voordeuren en binnendraaiende ramen

lengte 205cm

lengte 230cm

lengte 150cm



2x norm

achterdeuren en buitendraaiende ramen

lengte 211,5cm

lengte 230cm

lengte 150cm

SecuStrip style

voor- en achterdeuren

- **design**model voor voor- en achterdeuren
- vervaardigd van geanodiseerd aluminium
- ideaal voor kustgebieden
- voldoet aan anti-inbraak norm
- 2 jaar garantie



1x norm

voordeuren

lengte 215cm

lengte 250cm

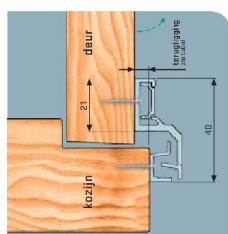
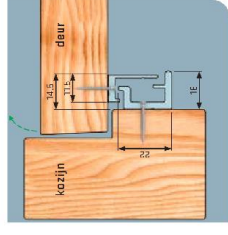
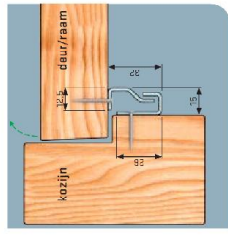
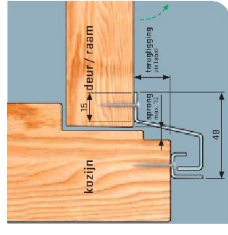
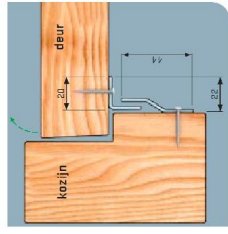
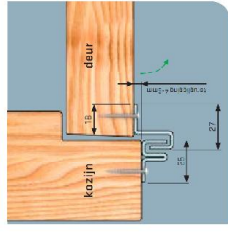


1x norm

achterdeuren

lengte 215cm

lengte 250cm



4 terugliggingen:
0-6, 7-13, 14-20, 21-27mm

5 terugliggingen:
3-5, 6-8, 18-20,
21-23, 24-26mm

Montage SecuStrip

De montage duurt ca. 20 minuten. Alles wat u nodig heeft is een schroefmachine, schroevendraaier en rolmaat (in sommige gevallen een ijzerzaag). SecuStrip wordt geleverd inclusief montage materiaal en, waar nodig, met in-schroefhulp voor ééntoersschroeven. Kijk op secu.nl/video voor montageinstructie.



5 redenen om SecuStrip te kiezen

- 1 Voorkomt het openbreken van uw deuren en ramen
- 2 Voordeliger dan andere beveiligings-oplossingen
- 3 Preventief: inbrekers zien de SecuStrip op deur en raam en proberen het niet eens meer
- 4 Tot 3,5x sterker dan de norm van het Politiekeurmerk Veilig Wonen® voorschrijft!
- 5 Veilig Gevoel. Doe met een gerust hart de deur dicht

RAL 7021

RAL 6014

RAL 9001